




GOBIERNO DEL ESTADO DE  
**GUERRERO**  
2015 - 2021

**RTG**

TODAS LAS VOCES TODAS LAS MIRADAS



INSTITUTO  
RADIO Y  
TELEVISIÓN DE  
GUERRERO



**GUERRERO**  
NOS NECESITA A TODOS

# OPD INSTITUTO RADIO Y TELEVISIÓN DE GUERRERO

## *Estados Financieros*

*30 de Abril de 2019*



**OPD INSTITUTO RADIO Y TELEVISIÓN DE GUERRERO  
GUERRERO**  
Estado de Situación Financiera  
Al 30/abr./2019

Usr: LETY  
Rep: rptEstadoSituacionFinanciera

Fecha y hora de Impresión | 06/jun./2019  
12:43 p. m.

	<u>2019</u>	<u>2018</u>		<u>2019</u>	<u>2018</u>
<b>ACTIVO</b>			<b>PASIVO</b>		
<b>ACTIVO CIRCULANTE</b>	<b><u>\$1,933,960.60</u></b>	<b><u>\$1,204,414.04</u></b>	<b>PASIVO CIRCULANTE</b>	<b><u>\$2,104,155.44</u></b>	<b><u>\$3,290,787.25</u></b>
EFFECTIVO Y EQUIVALENTES	\$844,421.24	\$165,804.04	CUENTAS POR PAGAR A CORTO PLAZO	\$1,516,291.32	\$2,728,243.44
DERECHOS A RECIBIR EFECTIVO O EQUIVALENTES	\$1,089,539.36	\$1,038,610.00	PASIVOS DIFERIDOS A CORTO PLAZO	\$434,480.00	\$385,930.00
<b>Total de Activos Circulantes</b>	<b><u>\$1,933,960.60</u></b>	<b><u>\$1,204,414.04</u></b>	PROVISIONES A CORTO PLAZO	\$153,384.12	\$178,613.81
<b>ACTIVO NO CIRCULANTE</b>	<b><u>\$8,220,106.69</u></b>	<b><u>\$8,636,229.56</u></b>	<b>Total de Pasivos Circulantes</b>	<b><u>\$2,104,155.44</u></b>	<b><u>\$3,290,787.25</u></b>
BIENES INMUEBLES, INFRAESTRUCTURA Y CONSTRUCCIONES	\$3,712,425.06	\$3,712,425.06	<b>PASIVO NO CIRCULANTE</b>	<b><u>\$0.00</u></b>	<b><u>\$0.00</u></b>
BIENES MUEBLES	\$9,933,546.16	\$9,933,546.16	<b>Total de Pasivos</b>	<b><u>\$2,104,155.44</u></b>	<b><u>\$3,290,787.25</u></b>
ACTIVOS INTANGIBLES	\$12,000.00	\$12,000.00	<b>HACIENDA PÚBLICA/ PATRIMONIO</b>		
DEPRECIACIÓN, DETERIORO Y AMORTIZACIÓN ACUMULADA	-\$5,437,864.53	-\$5,021,741.66	<b>HACIENDA PÚBLICA/PATRIMONIO CONTRIBUIDO</b>	<b><u>\$100,941.00</u></b>	<b><u>\$100,941.00</u></b>
<b>Total de Activos No Circulantes</b>	<b><u>\$8,220,106.69</u></b>	<b><u>\$8,636,229.56</u></b>	APORTACIONES	\$100,941.00	\$100,941.00
<b>Total de Activos</b>	<b><u>\$10,154,067.29</u></b>	<b><u>\$9,840,643.60</u></b>	<b>HACIENDA PÚBLICA /PATRIMONIO GENERADO</b>	<b><u>\$7,948,970.85</u></b>	<b><u>\$6,448,915.35</u></b>
			RESULTADOS DEL EJERCICIO (AHORRO/ DESAHORRO)	\$1,504,049.58	-\$2,960,537.48
			RESULTADOS DE EJERCICIOS ANTERIORES	\$6,444,921.27	\$9,409,452.83
			<b>EXCESO O INSUFICIENCIA EN LA ACTUALIZACIÓN DE LA VALUACIÓN DE LA HACIENDA PÚBLICA</b>	<b><u>\$0.00</u></b>	<b><u>\$0.00</u></b>
			<b>Total Hacienda Pública/Patrimonio</b>	<b><u>\$8,049,911.85</u></b>	<b><u>\$6,549,856.35</u></b>
			<b>Total de Pasivo y Hacienda Pública/Patrimonio</b>	<b><u>\$10,154,067.29</u></b>	<b><u>\$9,840,643.60</u></b>



# OPD INSTITUTO RADIO Y TELEVISIÓN DE GUERRERO GUERRERO

## Estado de Situación Financiera

Al 30/abr./2019

Usu: LETY

Rep: rptEstadoSituacionFinanciera

Fecha y hora de Impresión | 06/jun./2019 12:43 p. m.

	<u>2019</u>	<u>2018</u>
<b>CUENTAS DE ORDEN CONTABLES</b>		
<b><u>VALORES</u></b>	<b><u>\$0.00</u></b>	<b><u>\$0.00</u></b>
<b><u>EMISIÓN DE OBLIGACIONES</u></b>	<b><u>\$0.00</u></b>	<b><u>\$0.00</u></b>
<b><u>AVALES Y GARANTÍAS</u></b>	<b><u>\$0.00</u></b>	<b><u>\$0.00</u></b>
<b><u>JUICIOS</u></b>	<b><u>\$0.00</u></b>	<b><u>\$0.00</u></b>
DEMANDAS JUDICIAL EN PROCESO DE RESOLUCIÓN	\$9,792,497.45	\$9,792,497.45
RESOLUCIÓN DE DEMANDAS EN PROCESO JUDICIAL	\$9,792,497.45	\$9,792,497.45
<b><u>INVERSIÓN MEDIANTE PROYECTOS PARA PRESTACIÓN DE</u></b>	<b><u>\$0.00</u></b>	<b><u>\$0.00</u></b>
<b><u>BIENES EN CONCESIONADOS O EN COMODATO</u></b>	<b><u>\$0.00</u></b>	<b><u>\$0.00</u></b>
<b><u>BIENES ARQUEOLÓGICOS, ARTÍSTICOS E HISTÓRICOS</u></b>	<b><u>\$0.00</u></b>	<b><u>\$0.00</u></b>



# OPD INSTITUTO RADIO Y TELEVISIÓN DE GUERRERO GUERRERO

## Estado de Situación Financiera

Al 30/abr./2019

Usu: LETY


Rep: rptEstadoSituacionFinanciera


Fecha y 06/jun./2019


hora de Impresión 12:43 p. m.

	<u>2019</u>	<u>2018</u>
<b>CUENTAS DE ORDEN PRESUPUESTARIA:</b>		
<b>LEY DE INGRESOS</b>		<u>\$0.00</u>
LEY DE INGRESOS ESTIMADA	\$27,894,200.00	\$30,014,383.97
LEY DE INGRESOS POR EJECUTAR	\$17,817,279.18	\$7,781,940.42
MODIFICACIONES A LA LEY DE INGRESOS ESTIMADA	\$502,792.91	\$9,201,846.58
LEY DE INGRESOS DEVENGADA	\$10,579,713.73	\$31,524,290.13
LEY DE INGRESOS RECAUDADA	\$10,579,713.73	\$31,524,290.13
<b>PRESUPUESTO DE EGRESOS</b>		<u>\$0.00</u>
PRESUPUESTO DE EGRESOS APROBADO	\$27,894,200.00	\$30,014,383.97
PRESUPUESTO DE EGRESOS POR EJERCER	\$19,742,769.78	\$4,685,252.61
MODIFICACIONES AL PRESUPUESTO DE EGRESOS API	\$502,792.91	\$8,712,937.07
PRESUPUESTO DE EGRESOS COMPROMETIDO	\$8,654,223.13	\$34,046,568.43
PRESUPUESTO DE EGRESOS DEVENGADO	\$8,654,223.13	\$33,339,818.75
PRESUPUESTO DE EGRESOS EJERCIDO	\$7,906,586.93	\$30,931,175.12
PRESUPUESTO DE EGRESOS PAGADO	\$7,906,586.93	\$30,928,925.12

"Bajo protesta de decir verdad declaramos que los Estados Financieros y sus notas, son razonablemente correctos y son responsabilidad del emisor"

  
\_\_\_\_\_  
LIC. BISMARK VILLANUEVA BRACHO  
DIRECTOR GENERAL

  
\_\_\_\_\_  
C.P. JUANA HERNÁNDEZ INFANTE  
JEFA DE RECURSOS FINANCIEROS

  
\_\_\_\_\_  
C.P. MANUEL GUILLERMO ROMERO PINEDA  
DIRECTOR DE FINANZAS Y ADMINISTRACIÓN