

0000001



GOBIERNO DEL ESTADO DE
GUERRERO
2015 - 2021



GUERRERO
NOS NECESITA A TODOS

OPD INSTITUTO RADIO Y TELEVISIÓN DE GUERRERO

Estados Financieros


31 de Diciembre de 2020


	<u>2020</u>	<u>2019*</u>		<u>2020</u>	<u>2019*</u>
ACTIVO			PASIVO		
ACTIVO CIRCULANTE	<u>\$3,411,291.37</u>	<u>\$3,162,078.82</u>	PASIVO CIRCULANTE	<u>\$4,039,774.72</u>	<u>\$3,648,589.28</u>
EFFECTIVO Y EQUIVALENTES	\$2,318,241.29	\$2,080,887.33	CUENTAS POR PAGAR A CORTO PLAZO	\$3,447,051.92	\$3,157,302.56
DERECHOS A RECIBIR EFECTIVO O EQUIVALENTES	\$1,074,584.36	\$1,080,834.93	PASIVOS DIFERIDOS A CORTO PLAZO	\$378,320.00	\$432,140.00
DERECHOS A RECIBIR BIENES O SERVICIOS	\$18,465.72	\$356.56	PROVISIONES A CORTO PLAZO	\$214,402.80	\$59,146.72
Total de Activos Circulantes	<u>\$3,411,291.37</u>	<u>\$3,162,078.82</u>	Total de Pasivos Circulantes	<u>\$4,039,774.72</u>	<u>\$3,648,589.28</u>
ACTIVO NO CIRCULANTE	<u>\$6,896,818.84</u>	<u>\$7,470,949.37</u>	PASIVO NO CIRCULANTE	<u>\$0.00</u>	<u>\$0.00</u>
BIENES INMUEBLES, INFRAESTRUCTURA Y CONSTRU	\$3,712,425.06	\$3,712,425.06	Total del Pasivo	<u>\$4,039,774.72</u>	<u>\$3,648,589.28</u>
BIENES MUEBLES	\$10,570,819.15	\$9,993,406.16	HACIENDA PÚBLICA/ PATRIMONIO		
ACTIVOS INTANGIBLES	\$13,291.88	\$12,619.39	HACIENDA PÚBLICA/PATRIMONIO CONTRIBUIDO	<u>\$100,941.00</u>	<u>\$100,941.00</u>
DEPRECIACIÓN, DETERIORO Y AMORTIZACIÓN ACUML	-\$7,399,717.25	-\$6,247,501.24	APORTACIONES	\$100,941.00	\$100,941.00
Total de Activos No Circulantes	<u>\$6,896,818.84</u>	<u>\$7,470,949.37</u>	HACIENDA PÚBLICA /PATRIMONIO GENERADO	<u>\$6,167,394.49</u>	<u>\$6,883,497.91</u>
Total del Activo	<u>\$10,308,110.21</u>	<u>\$10,633,028.19</u>	RESULTADOS DEL EJERCICIO (AHORRO/ DESAHORRO)	-\$859,251.32	\$440,304.36
			RESULTADOS DE EJERCICIOS ANTERIORES	\$7,026,645.81	\$6,443,193.55
			EXCESO O INSUFICIENCIA EN LA ACTUALIZACIÓN DE LA I	<u>\$0.00</u>	<u>\$0.00</u>
			Total Hacienda Pública/Patrimonio	<u>\$6,268,335.49</u>	<u>\$6,984,438.91</u>
			Total del Pasivo y Hacienda Pública/Patrimonio	<u>\$10,308,110.21</u>	<u>\$10,633,028.19</u>

	<u>2020</u>	<u>2019*</u>
CUENTAS DE ORDEN CONTABLES		
<u>VALORES</u>	<u>\$0.00</u>	<u>\$0.00</u>
<u>EMISIÓN DE OBLIGACIONES</u>	<u>\$0.00</u>	<u>\$0.00</u>
<u>AVALES Y GARANTÍAS</u>	<u>\$0.00</u>	<u>\$0.00</u>
<u>JUICIOS</u>	<u>\$0.00</u>	<u>\$0.00</u>
DEMANDAS JUDICIAL EN PROCESO DE RESOLUCIÓN	\$9,792,497.45	\$9,792,497.45
RESOLUCIÓN DE DEMANDAS EN PROCESO JUDICIAL	\$9,792,497.45	\$9,792,497.45
<u>INVERSIÓN MEDIANTE PROYECTOS PARA PRESTACIÓN DE</u>	<u>\$0.00</u>	<u>\$0.00</u>
<u>BIENES EN CONCESIONADOS O EN COMODATO</u>	<u>\$0.00</u>	<u>\$0.00</u>
<u>BIENES ARQUEOLÓGICOS, ARTÍSTICOS E HISTÓRICOS</u>	<u>\$0.00</u>	<u>\$0.00</u>

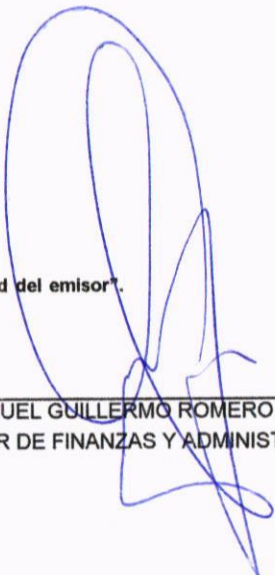
	<u>2020</u>	<u>2019*</u>
CUENTAS DE ORDEN PRESUPUESTARIA:		
<u>LEY DE INGRESOS</u>		
LEY DE INGRESOS ESTIMADA	\$27,329,600.04	\$27,894,200.00
LEY DE INGRESOS POR EJECUTAR	\$633,961.82	\$284,471.66
MODIFICACIONES A LA LEY DE INGRESOS ESTIMADA	\$10,479,282.76	\$7,654,515.77
LEY DE INGRESOS DEVENGADA	\$37,174,920.98	\$35,264,244.11
LEY DE INGRESOS RECAUDADA	\$37,120,920.98	\$35,264,244.11
<u>PRESUPUESTO DE EGRESOS</u>		
PRESUPUESTO DE EGRESOS APROBADO	\$27,329,600.04	\$27,894,200.00
PRESUPUESTO DE EGRESOS POR EJERCER	\$341,988.19	\$1,898,744.85
MODIFICACIONES AL PRESUPUESTO DE EGRESOS AP	\$10,479,282.76	\$7,654,515.77
PRESUPUESTO DE EGRESOS COMPROMETIDO	\$37,466,894.61	\$33,649,970.92
PRESUPUESTO DE EGRESOS DEVENGADO	\$37,466,894.52	\$33,649,970.92
PRESUPUESTO DE EGRESOS EJERCIDO	\$36,448,491.59	\$31,074,599.42
PRESUPUESTO DE EGRESOS PAGADO	\$36,445,491.59	\$31,074,599.42

"Bajo protesta de decir verdad declaramos que los Estados Financieros y sus notas, son razonablemente correctos y son responsabilidad del emisor".



 LIC. BISMARK VILLANUEVA BRACHO
 DIRECTOR GENERAL


 C.P. JUANA HERNÁNDEZ INFANTE
 JEFA DE RECURSOS FINANCIEROS



 C.P. MANUEL GUILLERMO ROMERO PINEDA
 DIRECTOR DE FINANZAS Y ADMINISTRACIÓN