



GOBIERNO DEL ESTADO DE
GUERRERO
2015 - 2021



GUERRERO
NOS NECESITA A TODOS

OPD INSTITUTO RADIO Y TELEVISIÓN DE GUERRERO

Estados Financieros

31 de Enero de 2021

OPD INSTITUTO RADIO Y TELEVISIÓN DE GUERRERO GUERRERO

Estado de Situación Financiera
Al 31/ene./2021

Fecha y hora de Impresión | 21/may./2021
03:02 p. m.

Usr: LETY
Rep: rptEstadoSituacionFinanciera

| | <u>2021</u> | <u>2020</u> | | <u>2021</u> | <u>2020</u> |
|--|-----------------------|------------------------|--|-----------------------|------------------------|
| ACTIVO | | | PASIVO | | |
| <u>ACTIVO CIRCULANTE</u> | <u>\$2,718,035.19</u> | <u>\$3,411,291.37</u> | <u>PASIVO CIRCULANTE</u> | <u>\$1,848,324.67</u> | <u>\$4,039,774.72</u> |
| EFFECTIVO Y EQUIVALENTES | \$1,608,443.52 | \$2,318,241.29 | CUENTAS POR PAGAR A CORTO PLAZO | \$1,255,601.87 | \$3,447,051.92 |
| DERECHOS A RECIBIR EFECTIVO O EQUIVALENTES | \$1,098,116.50 | \$1,074,584.36 | PASIVOS DIFERIDOS A CORTO PLAZO | \$378,320.00 | \$378,320.00 |
| DERECHOS A RECIBIR BIENES O SERVICIOS | \$11,475.17 | \$18,465.72 | PROVISIONES A CORTO PLAZO | \$214,402.80 | \$214,402.80 |
| Total de Activos Circulantes | \$2,718,035.19 | \$3,411,291.37 | Total de Pasivos Circulantes | \$1,848,324.67 | \$4,039,774.72 |
| <u>ACTIVO NO CIRCULANTE</u> | <u>\$6,827,376.04</u> | <u>\$6,896,818.84</u> | <u>PASIVO NO CIRCULANTE</u> | <u>\$0.00</u> | <u>\$0.00</u> |
| BIENES INMUEBLES, INFRAESTRUCTURA Y CONSTRUCCIONES | \$3,712,425.06 | \$3,712,425.06 | | | |
| BIENES MUEBLES | \$10,570,819.15 | \$10,570,819.15 | Total del Pasivo | \$1,848,324.67 | \$4,039,774.72 |
| ACTIVOS INTANGIBLES | \$10,662.15 | \$13,291.88 | HACIENDA PÚBLICA/ PATRIMONIO | | |
| DEPRECIACIÓN, DETERIORO Y AMORTIZACIÓN ACUMULADA | -\$7,466,530.32 | -\$7,399,717.25 | <u>HACIENDA PÚBLICA/PATRIMONIO CONTRIBUIDO</u> | <u>\$100,941.00</u> | <u>\$100,941.00</u> |
| Total de Activos No Circulantes | \$6,827,376.04 | \$6,896,818.84 | APORTACIONES | \$100,941.00 | \$100,941.00 |
| Total del Activo | \$9,545,411.23 | \$10,308,110.21 | <u>HACIENDA PÚBLICA /PATRIMONIO GENERADO</u> | <u>\$7,596,145.56</u> | <u>\$6,167,394.49</u> |
| | | | RESULTADOS DEL EJERCICIO (AHORRO/ DESAHORRO) | \$1,421,474.63 | -\$859,251.32 |
| | | | RESULTADOS DE EJERCICIOS ANTERIORES | \$6,174,670.93 | \$7,026,645.81 |
| | | | <u>EXCESO O INSUFICIENCIA EN LA ACTUALIZACIÓN DE LA PASIVA</u> | <u>\$0.00</u> | <u>\$0.00</u> |
| | | | Total Hacienda Pública/Patrimonio | \$7,697,086.56 | \$6,268,335.49 |
| | | | Total del Pasivo y Hacienda Pública/Patrimonio | \$9,545,411.23 | \$10,308,110.21 |



OPD INSTITUTO RADIO Y TELEVISIÓN DE GUERRERO GUERRERO

Estado de Situación Financiera

Al 31/ene./2021

Usu: LETY

Rep: rptEstadoSituacionFinanciera

Fecha y hora de Impresión | 21/may./2021
03:02 p. m.

| | <u>2021</u> | <u>2020</u> |
|--|----------------|----------------|
| Cuentas de Orden Contables | | |
| VALORES | \$0.00 | \$0.00 |
| EMISIÓN DE OBLIGACIONES | \$0.00 | \$0.00 |
| AVALES Y GARANTÍAS | \$0.00 | \$0.00 |
| JUICIOS | \$0.00 | \$0.00 |
| DEMANDAS JUDICIAL EN PROCESO DE RESOLUCIÓN | \$9,792,497.45 | \$9,792,497.45 |
| RESOLUCIÓN DE DEMANDAS EN PROCESO JUDICIAL | \$9,792,497.45 | \$9,792,497.45 |
| INVERSIÓN MEDIANTE PROYECTOS PARA PRESTACIÓN DE | \$0.00 | \$0.00 |
| BIENES EN CONCESIONADOS O EN COMODATO | \$0.00 | \$0.00 |
| BIENES ARQUEOLÓGICOS, ARTÍSTICOS E HISTÓRICOS | \$0.00 | \$0.00 |

**OPD INSTITUTO RADIO Y TELEVISIÓN DE GUERRERO
GUERRERO**


**Estado de Situación Financiera
Al 31/ene./2021**

Usu: LETY
Rep: rptEstadoSituacionFinanciera


Fecha y hora de Impresión | 21/may./2021 | 03:02 p. m.

| | <u>2021</u> | <u>2020</u> |
|--|-----------------|-----------------|
| CUENTAS DE ORDEN PRESUPUESTARIA: | | |
| LEY DE INGRESOS | | |
| LEY DE INGRESOS ESTIMADA | \$34,490,071.97 | \$27,329,600.04 |
| LEY DE INGRESOS POR EJECUTAR | \$30,814,747.37 | \$2,156,592.13 |
| MODIFICACIONES A LA LEY DE INGRESOS ESTIMADA | \$0.00 | \$12,001,913.07 |
| LEY DE INGRESOS DEVENGADA | \$3,675,324.60 | \$37,174,920.98 |
| LEY DE INGRESOS RECAUDADA | \$3,658,324.60 | \$37,120,920.98 |
| PRESUPUESTO DE EGRESOS | | |
| PRESUPUESTO DE EGRESOS APROBADO | \$34,490,071.97 | \$27,329,600.04 |
| PRESUPUESTO DE EGRESOS POR EJERCER | \$32,305,671.23 | \$341,988.19 |
| MODIFICACIONES AL PRESUPUESTO DE EGRESOS AP | \$0.00 | \$10,479,282.76 |
| PRESUPUESTO DE EGRESOS COMPROMETIDO | \$2,184,400.74 | \$37,466,894.61 |
| PRESUPUESTO DE EGRESOS DEVENGADO | \$2,184,400.73 | \$37,466,894.52 |
| PRESUPUESTO DE EGRESOS EJERCIDO | \$1,881,232.20 | \$36,448,491.59 |
| PRESUPUESTO DE EGRESOS PAGADO | \$1,881,232.20 | \$36,445,491.59 |


"Bajo protesta de decir verdad declaramos que los Estados Financieros y sus notas, son razonablemente correctos y son responsabilidad del emisor".



LIC. BISMARK VILLANUEVA BRACHO
DIRECTOR GENERAL



C.P. JUANA HERNÁNDEZ INFANTE
JEFA DE RECURSOS FINANCIEROS



C.P. MANUEL GUILLERMO ROMERO PINEDA
DIRECTOR DE FINANZAS Y ADMINISTRACIÓN