



TRANSFORMANDO  
**GUERRERO**  
GOBIERNO DEL ESTADO  
2021 - 2027




# OPD INSTITUTO RADIO Y TELEVISIÓN DE GUERRERO

## *Estados Financieros*

*31 de Octubre de 2021*


	<u>2021</u>	<u>2020</u>
<b>CUENTAS DE ORDEN PRESUPUESTARIA:</b>		
<b>LEY DE INGRESOS</b>		
LEY DE INGRESOS ESTIMADA	\$34,490,071.97	\$27,329,600.04
LEY DE INGRESOS POR EJECUTAR	\$7,669,069.11	\$2,156,592.13
MODIFICACIONES A LA LEY DE INGRESOS ESTIMADA	\$1,111,952.64	\$12,001,913.07
LEY DE INGRESOS DEVENGADA	\$27,932,955.50	\$37,174,920.98
LEY DE INGRESOS RECAUDADA	\$24,746,825.89	\$37,120,920.98
<b>PRESUPUESTO DE EGRESOS</b>		
PRESUPUESTO DE EGRESOS APRÓBADO	\$34,490,071.97	\$27,329,600.04
PRESUPUESTO DE EGRESOS POR EJERCER	\$9,086,371.64	\$341,988.19
MODIFICACIONES AL PRESUPUESTO DE EGRESOS AP	\$1,111,952.64	\$10,479,282.76
PRESUPUESTO DE EGRESOS COMPROMETIDO	\$26,517,198.55	\$37,466,894.61
PRESUPUESTO DE EGRESOS DEVENGADO	\$26,517,198.54	\$37,466,894.52
PRESUPUESTO DE EGRESOS EJERCIDO	\$24,894,275.76	\$36,448,491.59
PRESUPUESTO DE EGRESOS PAGADO	\$24,893,502.97	\$36,445,491.59

"Bajo protesta de decir verdad declaramos que los Estados Financieros y sus notas, son razonablemente correctos y son responsabilidad del emisor".




---

 LIC. ELÍAS NORIEGA GARCÍA  
DIRECTOR GENERAL




---

 C.P. JUANA HERNÁNDEZ INFANTE  
JEFA DE RECURSOS FINANCIEROS




---

 LIC. RAMIRO LÓPEZ SEGURA  
DIRECTOR DE FINANZAS Y ADMINISTRACIÓN


**OPD INSTITUTO RADIO Y TELEVISIÓN DE GUERRERO  
GUERRERO**


**Estados de Resultados  
Del 01/oct./2021 al 31/oct./2021**


Usr: LETY  
Rep: rptEstadoResultado

Fecha y hora de Impresión 16/nov./2021 03:44 p. m.

	PERIODO 1/oct. al 31/oct./2021	%	ACUMULADO 01/ene al 31/oct./2021	%
<b>INGRESOS Y OTROS BENEFICIOS</b>				
<b>INGRESOS DE GESTIÓN</b>	\$8.25	0.00 %	\$854,173.81	3.05 %
PRODUCTOS	\$8.25	0.00 %	\$103.13	0.00 %
INGRESOS POR VENTA DE BIENES Y PRESTACIÓN DE SERVICIOS	\$0.00	0.00 %	\$854,070.68	3.05 %
<b>PARTICIPACIONES, APORTACIONES, CONVENIOS, INCENTIVOS DERIV.</b>	\$2,796,173.11	99.99 %	\$27,078,734.38	96.94 %
TRANSFERENCIAS, ASIGNACIONES, SUBSIDIOS Y SUBVENCIONES, Y PENSIONE	\$2,796,173.11	99.99 %	\$27,078,734.38	96.94 %
SUBSIDIOS Y SUBVENCIONES	\$2,796,173.11	99.99 %	\$27,078,734.38	96.94 %
<b>OTROS INGRESOS Y BENEFICIOS</b>	\$90.25	0.00 %	\$486.83	0.00 %
OTROS INGRESOS Y BENEFICIOS VARIOS	\$90.25	0.00 %	\$486.83	0.00 %
OTROS INGRESOS Y BENEFICIOS VARIOS	\$90.25	0.00 %	\$486.83	0.00 %
<b>Total de Ingresos</b>	<b>\$2,796,271.61</b>	<b>100.00 %</b>	<b>\$27,933,395.02</b>	<b>100.00 %</b>
<b>GASTOS Y OTRAS PÉRDIDAS</b>				
<b>GASTOS DE FUNCIONAMIENTO</b>	\$3,302,398.54	118.10 %	\$26,483,433.97	94.80 %
SERVICIOS PERSONALES	\$3,112,745.71	111.31 %	\$23,565,266.31	84.36 %
MATERIALES Y SUMINISTROS	\$36,343.82	1.29 %	\$723,159.85	2.58 %
SERVICIOS GENERALES	\$153,309.01	5.48 %	\$2,195,007.81	7.85 %
TRANSFERENCIAS, ASIGNACIONES, SUBSIDIOS Y OTRAS AYUDAS	\$0.00	0.00 %	\$0.00	0.00 %
PARTICIPACIONES Y APORTACIONES	\$0.00	0.00 %	\$0.00	0.00 %
INTERESES, COMISIONES Y OTROS GASTOS DE LA DEUDA PÚBLICA	\$0.00	0.00 %	\$0.00	0.00 %
OTROS GASTOS Y PÉRDIDAS EXTRAORDINARIAS	\$49,565.80	1.77 %	\$546,137.04	1.95 %
ESTIMACIONES, DEPRECIACIONES, DETERIOROS, OBSOLESCENCIA Y AMORTI	\$49,565.80	1.77 %	\$546,137.04	1.95 %
INVERSIÓN PÚBLICA	\$0.00	0.00 %	\$0.00	0.00 %
<b>Total de Gastos y otras Perdidas</b>	<b>\$3,351,964.34</b>	<b>119.87 %</b>	<b>\$27,029,571.01</b>	<b>96.76 %</b>
<b>Ahorro / Desahorro Neto del Ejercicio</b>	<b>-\$555,692.73</b>	<b>-19.87 %</b>	<b>\$903,824.01</b>	<b>3.23 %</b>

  
LIC. ELÍAS NORIEGA GARCÍA  
DIRECTOR GENERAL

  
LIC. RAMIRO LÓPEZ SEGURA  
DIRECTOR DE FINANZAS Y ADMINISTRACIÓN

  
C.P. JUANA HERNÁNDEZ INFANTE  
JEFA DE RECURSOS FINANCIEROS

**OPD INSTITUTO RADIO Y TELEVISIÓN DE GUERRERO  
GUERRERO**

**Estado de Origen y Aplicacion de Recursos  
Del 01/oct./2021 al 31/oct./2021**

Usr: LETY  
Rep: rptEstadoOrigenAplicacion

Fecha y hora de Impresión 17/nov./2021 02:24 p. m.

**ORIGEN DE LOS RECURSOS**

EXISTENCIA EN EFECTIVO Y EQUIVALENTES AL PRODUCTOS	\$1,190,220.98 \$8.25
TRANSFERENCIAS, ASIGNACIONES, SUBSIDIOS Y SUBVEN OTROS INGRESOS Y BENEFICIOS VARIOS	\$2,796,173.11 \$90.25
Disminuciones del Activo	\$3,111,901.37
Incrementos del Pasivo	\$3,947,612.76
<b>TOTAL ORIGEN</b>	<b>\$11,046,006.72</b>

**APLICACIÓN DE LOS RECURSOS**

SERVICIOS PERSONALES	\$3,112,745.71
MATERIALES Y SUMINISTROS	\$36,343.82
SERVICIOS GENERALES	\$153,309.01
ESTIMACIONES, DEPRECIACIONES, DETERIOROS, OBSOLE Incrementos del Activo	\$49,565.80 \$2,875,466.13
Disminuciones del Pasivo	\$3,424,940.04
EXISTENCIA EN EFECTIVO Y EQUIVALENTES AL	\$1,393,636.21
<b>TOTAL APLICACIÓN</b>	<b>\$11,046,006.72</b>




\_\_\_\_\_  
LIC. ELIAS NORIEGA GARCIA

DIRECTOR GENERAL



\_\_\_\_\_  
LIC. RAMIRO LOPEZ SEGURA

DIRECTOR DE FINANZAS Y ADMINISTRACIÓN



\_\_\_\_\_  
C.P. JUANA HERNANDEZ INFANTE

JEFA DE RECURSOS FINANCIEROS